

## INFORME ÍNDICE DE PRECIOS AL CONSUMIDOR (IPC) NOVIEMBRE 2024



INFLACION MENSUAL  
**0.16 %**

INTERANUAL: **3.18 %**

SUBYACENTE INTERANUAL: **3.93 %**



BIENES Y SERVICIOS  
DIVERSOS = **0.38 %**



TRANSPORTE = **0.39 %**



SALUD = **0.32 %**



RESTAURANTES Y  
HOTEL = **0.40 %**



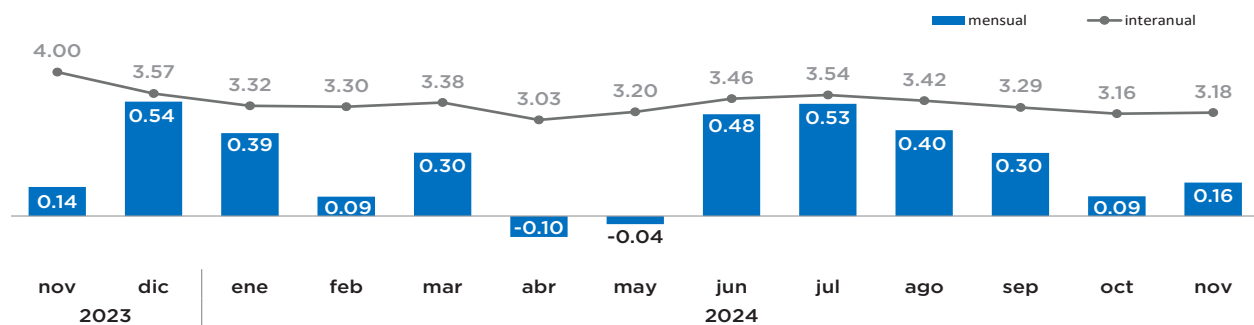
ALIMENTOS Y BEBIDAS NO  
ALCOHÓLICAS = **-0.12 %**



VIVIENDA = **0.20 %**

El Índice de Precios al Consumidor (IPC) experimentó una variación mensual de 0.16 % en noviembre de 2024. Con este resultado la inflación interanual medida desde noviembre de 2023 hasta noviembre de 2024 se ubicó en 3.18 %, manteniéndose entre el límite inferior y el centro del rango meta de 4.0 %  $\pm$  1.0 % por doce meses consecutivos, es decir, desde diciembre de 2023.

Inflación mensual e interanual (%)  
noviembre 2023 - noviembre 2024

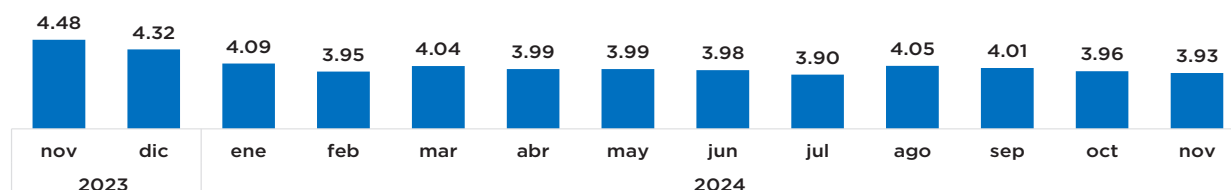


Fuente: Banco Central de la República Dominicana

En lo que respecta a la inflación subyacente interanual, la misma exhibe una tendencia descendente, alcanzando un nivel de 3.93 % al cierre de noviembre. En este sentido, la inflación subyacente permanece por debajo del centro del objetivo establecido por el Banco Central. Este indicador permite extraer señales más claras para la conducción de la política monetaria, debido a que excluye algunos artículos que normalmente no responden a las condiciones de liquidez en la economía, como son los alimentos con gran variabilidad en sus precios, los combustibles y servicios con precios regulados como la tarifa eléctrica, el transporte, además de las bebidas alcohólicas y el tabaco.

La inflación interanual de 3.18 % observada en noviembre 2024, es una de las menores de América Latina, luego de las economías dolarizadas de la región (Panamá, Ecuador y El Salvador), así como de Perú y Costa Rica. Cabe señalar que en el caso de este último país se observa una apreciación interanual de su moneda respecto al dólar estadounidense que ha incidido en menores presiones inflacionarias.

**Inflación subyacente interanual (%)  
noviembre 2023 - noviembre 2024**



Fuente: Banco Central de la República Dominicana

**Inflación e incidencia**

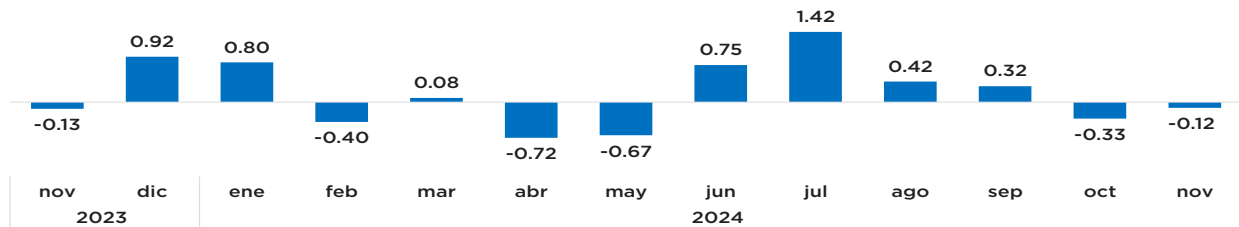
Grupo de bienes y servicios	Mensual octubre 2024 - noviembre 2024					Anualizada nov 2023 - nov 2024			
	Pond. (%)	Índice		Variación mensual (%)	Incid.* (p.p)	Índice		Variación inter. (%)	Incid.* (p.p)
		oct 2024	nov 2024			nov 2023	nov 2024		
<b>IPC General</b>	<b>100.00</b>	<b>129.61</b>	<b>129.81</b>	<b>0.16</b>	<b>0.16</b>	<b>125.81</b>	<b>129.81</b>	<b>3.18</b>	<b>3.18</b>
Alimentos y bebidas no alcohólicas	23.84	139.86	139.70	-0.12	-0.03	136.34	139.70	2.47	0.64
Bebidas alcohólicas y tabaco	2.36	131.78	132.50	0.55	0.01	125.57	132.50	5.52	0.13
Prendas de vestir y calzado	4.19	98.43	98.15	-0.29	-0.01	99.42	98.15	-1.27	-0.04
Vivienda	12.98	122.81	123.05	0.20	0.02	121.06	123.05	1.64	0.21
Muebles y artículos para el hogar	5.17	122.17	122.22	0.03	0.00	119.50	122.22	2.27	0.11
Salud	4.74	126.73	127.14	0.32	0.01	120.89	127.14	5.17	0.24
Transporte	16.65	135.05	135.57	0.39	0.07	132.69	135.57	2.17	0.38
Comunicaciones	5.06	97.44	97.44	0.00	0.00	94.85	97.44	2.73	0.10
Recreación y cultura	3.03	117.79	117.66	-0.11	0.00	111.30	117.66	5.72	0.15
Educación	3.06	123.18	123.18	0.00	0.00	116.85	123.18	5.42	0.15
Restaurantes y hoteles	8.62	139.39	139.96	0.40	0.04	132.20	139.96	5.87	0.53
Bienes y servicios diversos	10.31	135.87	136.38	0.38	0.04	129.33	136.38	5.45	0.58

\*Representa el aporte en puntos porcentuales de cada producto en la variación del IPC.

Fuente: Banco Central de la República Dominicana

En el análisis comparativo del mes de noviembre con octubre de 2024, se observa que el grupo Alimentos y Bebidas No Alcohólicas experimentó una variación negativa de 0.12 %, producto de las reducciones verificadas en los precios de bienes alimenticios de alta ponderación como pollo fresco, plátanos verdes, tomates, zanahorias, entre otros, cuyas disminuciones no fueron compensadas por las alzas de precios registradas en los rubros cebollas, ajo, huevos, papas y limones agrios.

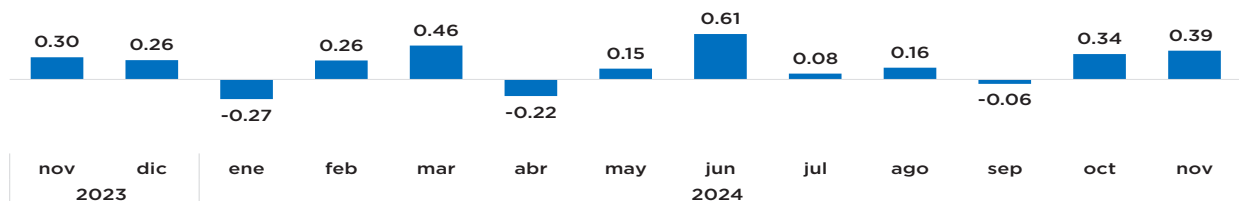
**Inflación grupo alimentos y bebidas no alcohólicas (%)**  
noviembre 2023 - noviembre 2024



Fuente: Banco Central de la República Dominicana

En sentido contrario, el grupo Transporte registró una inflación de 0.39%, siendo el mayor contribución en la inflación del mes de noviembre, debido principalmente al aumento estacional en los precios de los pasajes aéreos. Resulta importante destacar que el subsidio a los combustibles domésticos dispuesto por el Poder Ejecutivo ha mitigado el impacto de este grupo en la variación del IPC general.

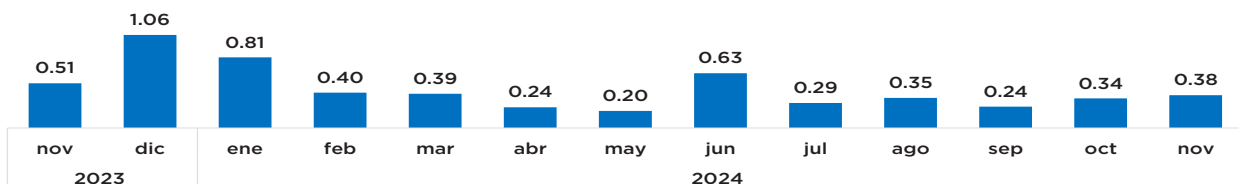
**Inflación grupo transporte (%)**  
noviembre 2023 - noviembre 2024



Fuente: Banco Central de la República Dominicana

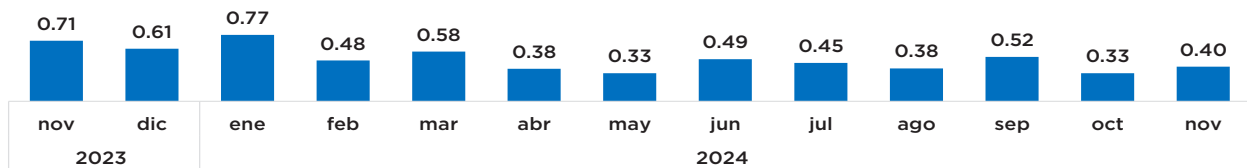
En relación al índice de precios del grupo Bienes y Servicios Diversos, el mismo presentó una tasa de variación de 0.38%, derivada del incremento en los precios de los servicios de cuidado personal. De igual manera, el rubro Restaurantes y Hoteles registró una inflación de 0.40% como resultado de la subida en los precios de los alimentos preparados fuera del hogar.

**Inflación grupo bienes y servicios (%)**  
noviembre 2023 - noviembre 2024



Fuente: Banco Central de la República Dominicana

### Inflación grupo restaurantes y hoteles (%) noviembre 2023 - noviembre 2024



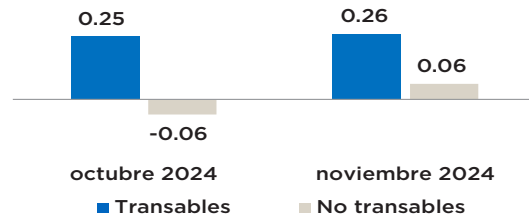
Fuente: Banco Central de la República Dominicana

El IPC del grupo Vivienda evidenció una variación de 0.20 %, producto de los aumentos en los precios del alquiler de vivienda. En tanto que, el grupo Salud verificó una inflación de 0.32 % fruto del alza de precios en medicamentos antihipertensivos.

### INFLACIÓN TRANSABLES Y NO TRANSABLES

El IPC de los bienes transables, aquellos que pueden exportarse e importarse libres de restricciones, experimentó una variación de 0.26 % en noviembre de 2024, por el incremento en las tarifas de los pasajes aéreos, algunos bienes alimenticios como huevos, papas, limones agrios, bacalao, entre otros. En adición, aportó a este crecimiento el alza de la cerveza envasada.

### Inflación transables y no transables (%) octubre - noviembre 2024



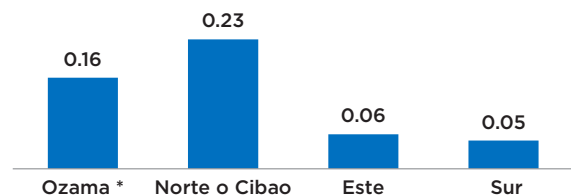
Fuente: Banco Central de la República Dominicana

Respecto a la variación del índice de los bienes y servicios no transables, los que por su naturaleza sólo pueden comercializarse dentro de la economía que los produce o están sujetos a medidas que limitan las importaciones de estos, la misma se ubicó en 0.06 % objeto de los aumentos en los precios de alimentos como cebollas y ajo, en los servicios de alquiler de vivienda, cuidado personal y alimentos preparados fuera del hogar.

### INFLACIÓN POR REGIONES GEOGRÁFICAS

La inflación por regiones geográficas en el mes de noviembre comparado con octubre de 2024 muestra que el índice de precios de la región Ozama, que comprende el Distrito Nacional y la provincia Santo Domingo, creció en 0.16 %, la región Norte en 0.23 %, Este en 0.06 % y Sur en 0.05 %.

### Inflación por regiones geográficas (%) noviembre 2024



\*Comprende el Distrito Nacional y la provincia de Santo Domingo.  
Fuente: Banco Central de la República Dominicana

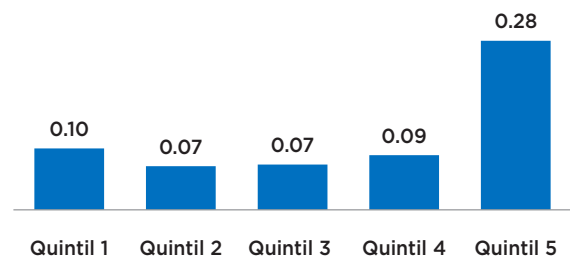
La tasa de inflación más pronunciada observada en la región Norte obedece a la mayor incidencia de los grupos Transporte y Restaurantes y Hoteles. Asimismo, las menores tasas de variación registradas en las regiones Este y Sur se explican esencialmente por el efecto de las reducciones de precios de los alimentos.

## INFLACIÓN POR QUINTILES

Los resultados de los índices de precios por estratos socioeconómicos reflejaron tasas de inflación de 0.10 % en el quintil 1, 0.07 % en los quintiles 2 y 3. Los quintiles de mayores ingresos, quintiles 4 y 5, estos presentaron variaciones de 0.09 % y 0.28 %, respectivamente.

La tasa más elevada registrada en el quintil 5 se explica por la mayor contribución del grupo de Transporte, particularmente por los aumentos de los pasajes aéreos. Cabe señalar que las tasas de inflación relativamente bajas observadas en los quintiles 1, 2 y 3 responden a la incidencia de las disminuciones de precios observadas en los bienes alimenticios que tienen mayor peso relativo en las canastas de los referidos quintiles.

**Inflación por quintiles de ingreso (%)  
noviembre 2024**



Fuente: Banco Central de la República Dominicana